



Pomáhat a chránit

PCR00ETRPO86043076

OBVODNÍ ŘEDITELSTVÍ POLICIE PRAHA III

Kancelář ředitele



Č. j.: KRPA-30686-2/ČJ-2024-0013KR

Praha 30. ledna 2024

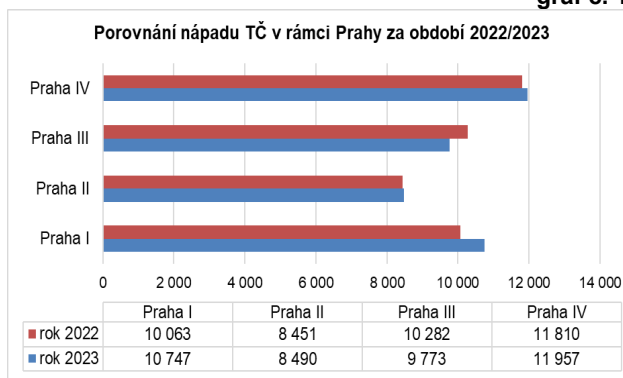
Počet stran: 17

## INFORMACE

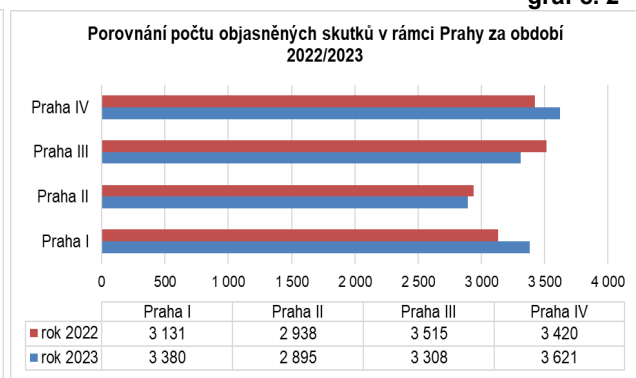
### o bezpečnostní situaci na území Obvodního ředitelství policie Praha III a Úřadu městské části Praha 3 za rok 2023

V hodnoceném období, tj. v roce 2023 bylo na celém území Obvodního ředitelství policie Prahy III (dále jen „obvodní ředitelství“; OŘP Praha III) **zjištěno** celkem **9 773** trestných činů (5,39 % skutků z celé ČR a 23,80 % nápadů v rámci Krajského ředitelství policie hl. m. Prahy). Přičemž **objasněno** bylo celkem **3 308** trestných činů, objasněnost tak činila **26,20 %**. V porovnání s rokem 2022 došlo k poklesu nápadů trestné činnosti, a to o -509 trestných činů, tj. -4,95 %. **Z hlediska četnosti nápadů trestných činů se Praha III v rámci Krajského ředitelství policie hl. m. Prahy za rok 2023 řadí na 3. místo** (graf č. 1) **a z hlediska objasněností taktéž** (graf č. 2 a 3). Celkem způsobená **škoda** na území obvodního ředitelství činila 17,55% podíl za celé KRPA, a to **1 600 728 939 Kč**. V roce 2023 tak došlo oproti předchozímu roku k nárůstu o +345 840 838 Kč, tj. +27,56 % (tabulka č. 1).

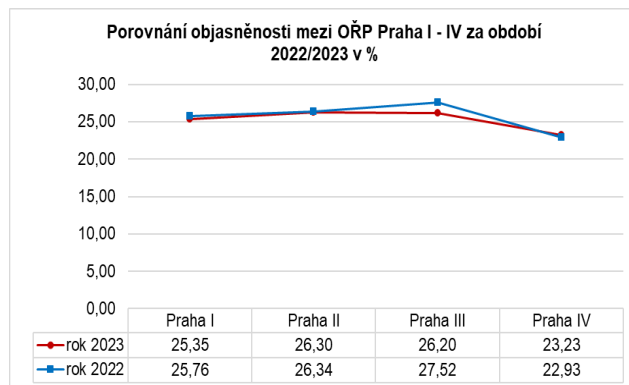
graf č. 1



graf č. 2



graf č. 3

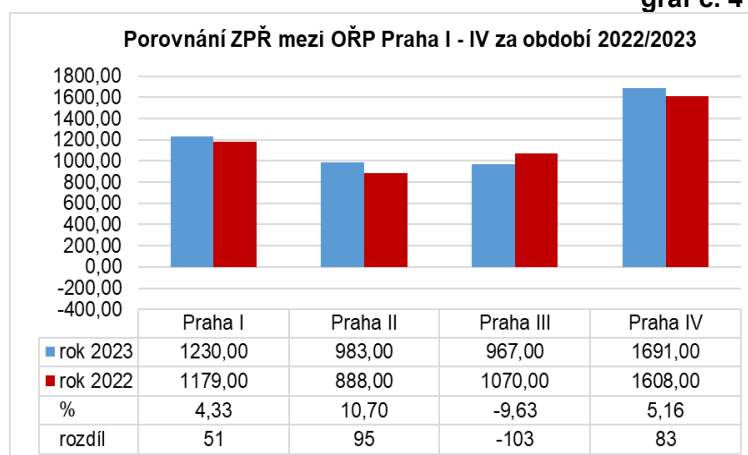


**tabulka č. 1**

OŘP PIII	2023	2022	rozdíl	%
Výše škody v Kč	1 600 728 939	1 254 888 101	345 840 838	27,56

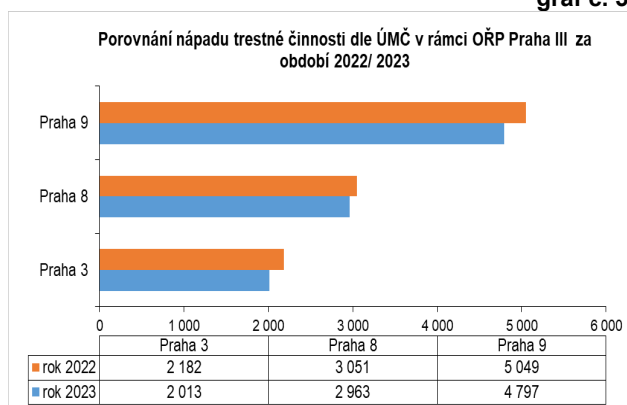
Z grafických přehledů vyplývá, že k největšímu nárůstu nápadu trestné činnosti (NTČ) došlo především na území Prahy I. Celkově největší nápad trestné činnosti a objasněných skutků však za rok 2023 vykazuje OŘP Praha IV. Zkrácené přípravné řízení (ZPŘ) dle § 179 TR je za všechna obvodní ředitelství hl. m. Prahy znázorněno v graficko-tabulkovém přehledu grafu č. 4.

**graf č. 4**

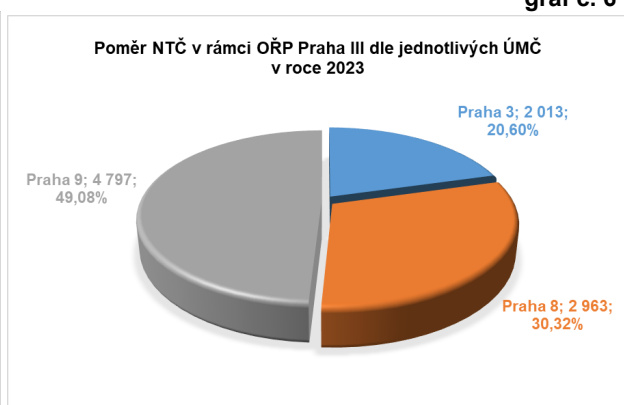


**Území městské části Prahy 3** (dále jen „ÚMČ Praha 3“) tvoří význačnou část teritoria obvodního ředitelství. Z grafu č. 5 a 6 vyplývá, že ÚMČ Praha 3 bylo z hlediska nápadu trestné činnosti (NTČ) v roce 2023 nejméně zatíženou městskou částí v rámci Obvodního ředitelství policie Praha III s celkovým poměrem 20,60 % trestné činnosti.

**graf č. 5**

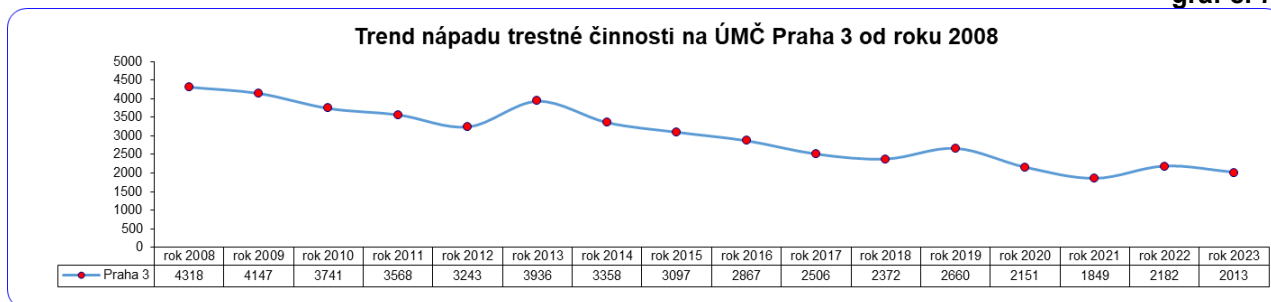


**graf č. 6**



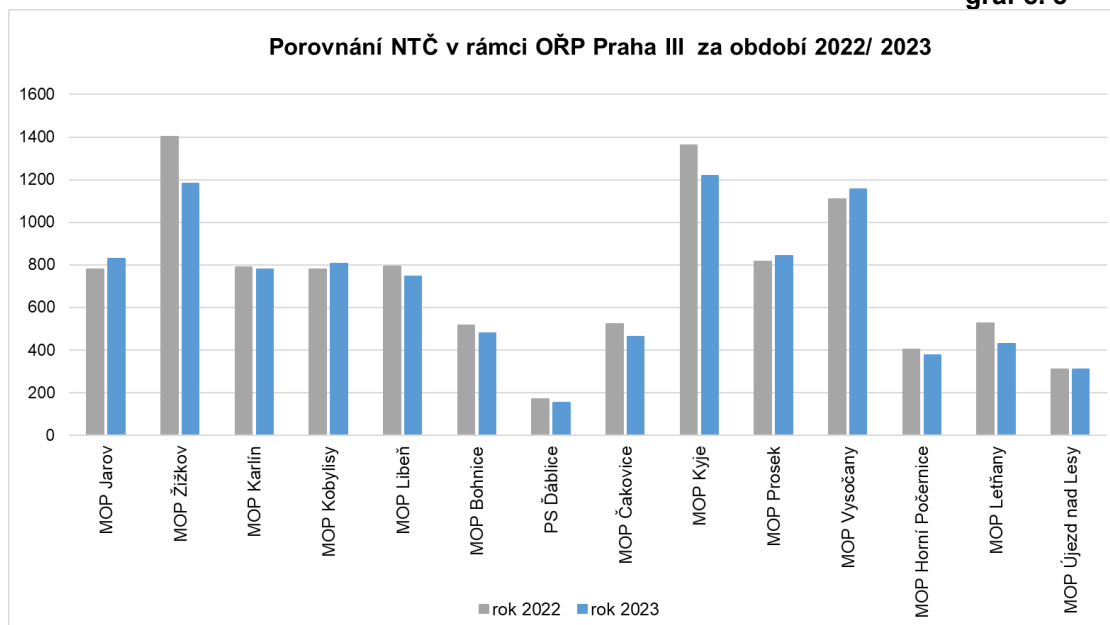
Na ÚMČ Praha 3 působí dvě místní oddělení policie (MOP), Jarov a Žižkov. V roce 2023 zde došlo k poklesu nápadu trestných činů o -169 skutků, tj. -7,75 %. **Napadlo** zde **2 013** případů a **objasněno** bylo celkem **702** případů. Celková objasněnost tak na ÚMČ Praha 3 činila **34,87 %** a **dosahovala nejvyššího skóre v rámci celého OŘP Praha III** (celková objasněnost OŘP Praha III byla 33,85 %). Vyjma roků 2013, 2019 a 2022 je v těchto obvodech od roku 2008 pozorován konstantní pokles nápadu trestné činnosti (graf č. 7). **Celkově způsobena škoda** na obou obvodních odděleních se za daný rok pohybovala ve výši **169 053 450 Kč** (Jarov – 57 684 239 Kč, Žižkov – 111 369 211Kč). Oproti roku 2022 se jednalo o nárůst o +6 877 908 Kč, tj. +4,24 %.

graf č. 7



Nápad trestné činnosti v roce 2023 byl u MOP Jarov a Žižkov dále sledován jednotlivě a porovnán s předchozím rokem 2022. V rámci kriminality bylo **MOP Žižkov v roce 2023 druhou nejvíce zatíženou oblastí** OŘP Praha III (graf č. 8) s celkovým nápadem 1 182 skutků. Oproti roku 2022 se jednalo o pokles o -219 skutků, což činilo -15,63 %. K nárůstu nápadu naopak došlo na MOP Jarov, a to o +50 skutků, tj. + 6,40 %. Nápad trestných činů zde sestával 41 % nápadu ÚMČ Praha 3, tedy 831 skutků (graf č. 9).

graf č. 8



graf č. 9

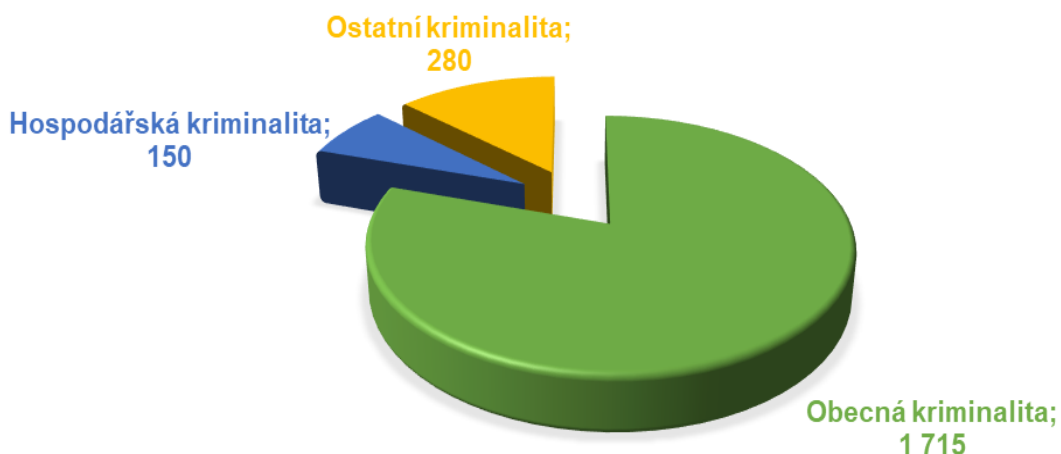
### Rozložení nápadu trestné činnosti mezi útvary na ÚMČ Praha 3 v roce 2023



Pokud jde o jednotlivé druhy kriminality z celkového nápadu trestné činnosti na ÚMČ Praha 3, pak **po linii obecné kriminality napadlo celkem 1 715 věcí**, což činí 85,20 % z celkového nápadu; **po linii hospodářské kriminality bylo zjištěno 150 věcí**, což činí 7,45 %. **U ostatní kriminality činil nápad 280 skutků**, tedy 13,91 % z celkového nápadu trestné činnosti na ÚMČ Praha 3 (graf č. 10). Nápad na jednotlivých MOP je znázorněn v tabulce č. 2. Vyšší nápad jak obecné, tak hospodářské trestné činnosti byl stejně jako v loňském roce na území MOP Žižkov.

graf č. 10

### Podíl obecné a hospodářské kriminality na ÚMČ Praha 3 v roce 2023



tabulka č. 2

Sledované ukazatele	CELKEM ÚMČ PRAHA 3				JAROV				ŽIŽKOV			
	2022	2023	rozdíl	%	2022	2023	rozdíl	%	2022	2023	rozdíl	%
Registrováno (nápad TČ celkem)	2 182	2 013	-169	-7,75	781	831	50	6,40	1401	1182	-219	-15,63
Obecná kriminalita	1 854	1 715	-139	-7,50	666	695	29	4,35	1188	1020	-168	-14,14
Hospodářská kriminalita	184	150	-34	-18,48	55	53	-2	-3,64	129	97	-32	-24,81
Ostatní kriminalita	284	280	-4	-1,41	109	133	24	22,02	175	147	-28	-16,00

## CHARAKTERISTIKA NÁPADU TRESTNÉ ČINNOSTI NA ÚMČ PRAHA 3 V ROCE 2023

Dle charakteristiky nápadu trestné činnosti na ÚMČ Praha 3 převládá jednoznačně majetková trestná činnost, následují krádeže vloupáním, krádeže prosté, ostatní trestná činnost, hospodářská a zbývající kriminalita, násilné trestné činy. Nejnižší nápad je zaznamenán na úseku mravnostní kriminality a vražd (tabulka č. 3).

tabulka č. 3

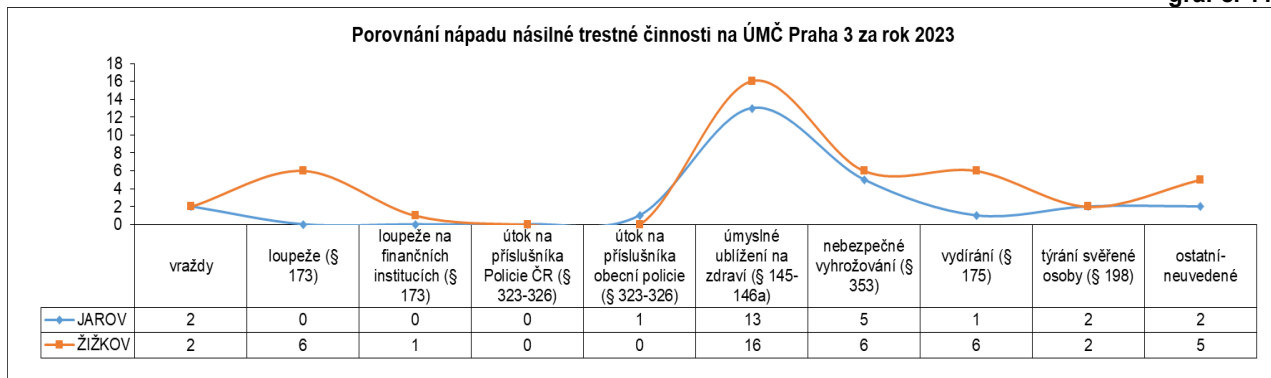
CHATAKTERISTIKA NTČ ÚMČ PRAHA 3 (Jarov/Žižkov)	CELKEM ÚMČ PRAHA 3				JAROV				ŽIŽKOV			
	2023	2022	rozdíl	%	2023	2022	rozdíl	%	2023	2022	rozdíl	%
Vraždy	4	0	4	400,00	2	0	2	200,00	2	0	2	200,00
Násilné činy	70	82	-12	-14,63	26	26	0	0,00	44	56	-12	-21,43
Mravnostní kriminalita	15	29	-14	-48,28	2	8	-6	-75,00	13	21	-8	-38,10
Krádeže vloupáním	536	577	-41	-7,11	233	235	-2	-0,85	303	342	-39	-11,40
Krádeže prosté	403	442	-39	-8,82	132	149	-17	-11,41	271	293	-22	-7,51
Majetková kriminalita	1350	1459	-109	-7,47	534	523	11	2,10	816	936	-120	-12,82
Ostatní kriminalita	280	284	-4	-1,41	133	109	24	22,02	147	175	-28	-16,00
Zbývající kriminalita	148	144	4	2,78	83	60	23	38,33	65	84	-19	-22,62
Hospodářská kriminalita	150	184	-34	-18,48	53	55	-2	-3,64	97	129	-32	-24,81
<b>celkem</b>	<b>2956</b>	<b>3201</b>	<b>-245</b>	<b>-7,65</b>	<b>1198</b>	<b>1165</b>	<b>33</b>	<b>2,83</b>	<b>1758</b>	<b>2036</b>	<b>-278</b>	<b>-13,65</b>

### NÁSILNÁ TRESTNÁ ČINNOST

Na území ÚMČ Praha 3 bylo v roce 2023 **celkem** zaznamenáno **72 případů násilné trestné činnosti**, proti roku 2022 došlo k poklesu o -10 skutků, tedy -12,20 %. V uvedeném období nebyl zaznamenán žádný případ útoku na příslušníka PČR. Bylo však spácháno celkem **29 případů úmyslného ublížení na zdraví**, kdy proti roku 2022 došlo k nárůstu o +5 případů, tj. +20,83 %. Dále bylo zjištěno **11 případů nebezpečného vyhrožování**, **7 případů vydírání** (o +3 případy více proti roku 2022), **6 loupeží** (-12), **4 případy týrání svěřené osoby** (+4) a **4 vraždy** (+4), **3 loupeže na finančních institucích** (+3) a **1 případ násilí proti příslušníkovi obecní policie** (0). Přehled násilné trestné činnosti je zaznamenán v tabulkovém a grafickém přehledu (tabulka č. 4 a graf č. 11).

tabulka č. 4

NÁSILNÁ TRESTNÁ ČINNOST ÚMČ PRAHA 3 (Jarov/Žižkov)	CELKEM ÚMČ PRAHA 3				JAROV				ŽIŽKOV			
	2023	2022	rozdíl	%	2023	2022	rozdíl	%	2023	2022	rozdíl	%
vraždy	4	0	4	400,00	2	0	2	200,00	2	0	2	200,00
loupeže (§ 173)	6	18	-12	-66,67	0	7	-7	-100,00	6	11	-5	-45,45
loupeže na finančních institucích (§ 173)	3	0	3	300,00	0	0	0	0,00	1	0	1	100,00
útok na příslušníka PČR (§ 323-326)	0	1	-1	-100,00	0	0	0	0,00	0	1	-1	-100,00
útok na příslušníka obecní policie (§ 323-326)	1	1	0	0,00	1	0	1	100,00	0	1	-1	-100,00
úmyslné ublížení na zdraví (§ 145-146a)	29	24	5	20,83	13	8	5	62,50	16	16	0	0,00
nebezpečné vyhrožování (§ 353)	11	11	0	0,00	5	1	4	400,00	6	10	-4	-40,00
vydírání (§ 175)	7	4	3	75,00	1	1	0	0,00	6	3	3	100,00
týrání svěřené osoby (§ 198)	4	0	4	400,00	2	0	2	200,00	2	0	2	200,00
ostatní-neuvedené	7	23	-16	-69,57	2	9	-7	-77,78	5	14	-9	-64,29
<b>celkem</b>	<b>72</b>	<b>82</b>	<b>-10</b>	<b>-12,20</b>	<b>26</b>	<b>26</b>	<b>0</b>	<b>0,00</b>	<b>44</b>	<b>56</b>	<b>-12</b>	<b>-21,43</b>



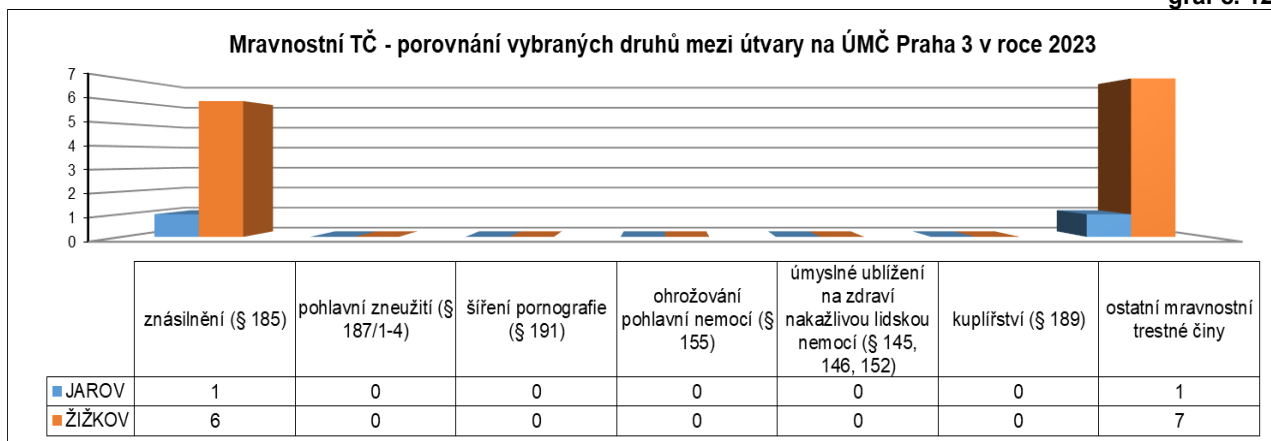
## MRAVNOSTNÍ TRESTNÁ ČINNOST

Mravnostní trestná činnost výrazně neovlivňuje celkový nápad trestné činnosti na ÚMČ Praha 3. V roce 2023 **napadlo** na úseku mravnostní trestné činnosti **15 trestných činů** a bylo tak spácháno o -14 trestných činů mravnostního charakteru méně než v roce 2022, což činí pokles dokonce o -48,28 %. Konkrétně se jednalo o **7 případů znásilnění** s poklesem o -6 případů (-46,15 %). Stejně jako v předchozím roce nebyl zaznamenán **žádný případ šíření pornografie, ohrožování pohlavní nemocí či úmyslného ublížení na zdraví nakažlivou lidskou nemocí a kuplířství**. Dokonce oproti roku 2022 nebyl zaznamenán ani žádný případ **pohlavního zneužití**. Přehled mravnostní trestné činnosti je zaznamenán v tabulkovém a grafickém znázornění (tabulka č. 5 a graf č. 12).

tabulka č. 5

MRAVNOSTNÍ TRESTNÁ ČINNOST ÚMČ PRAHA 3 (Jarov/Žižkov)	CELKEM ÚMČ PRAHA 3				JAROV				ŽIŽKOV			
	2023	2022	rozdíl	%	2023	2022	rozdíl	%	2023	2022	rozdíl	%
znásilnění (§ 185)	7	13	-6	-46,15	1	4	-3	-75,00	6	9	-3	-33,33
pohlavní zneužití (§ 187/1-4)	0	3	-3	-100,00	0	1	-1	-100,00	0	2	-2	-100,00
šíření pornografie (§ 191)	0	0	0	0,00	0	0	0	0,00	0	0	0	0,00
ohrožování pohlavní nemocí (§ 155)	0	0	0	0,00	0	0	0	0,00	0	0	0	0,00
úmyslné ublížení na zdraví nakažlivou lidskou nemocí (§ 145, 146, 152)	0	0	0	0,00	0	0	0	0,00	0	0	0	0,00
kuplířství (§ 189)	0	0	0	0,00	0	0	0	0,00	0	0	0	0,00
ostatní mravnostní trestné činy	8	13	-5	-38,46	1	3	-2	-66,67	7	10	-3	-30,00
<b>celkem</b>	<b>15</b>	<b>29</b>	<b>-14</b>	<b>-48,28</b>	<b>2</b>	<b>8</b>	<b>-6</b>	<b>-75,00</b>	<b>13</b>	<b>21</b>	<b>-8</b>	<b>-38,10</b>

graf č. 12



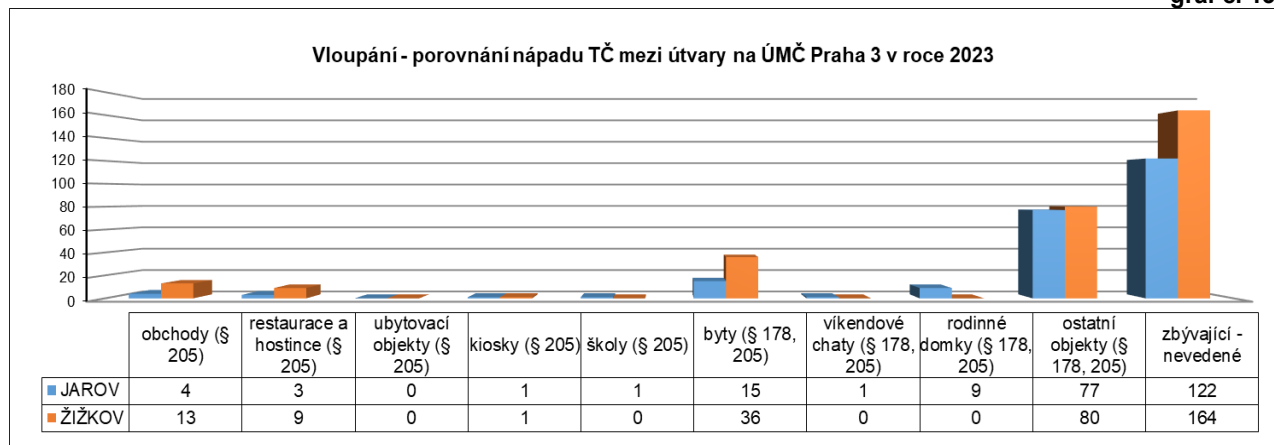
## KRÁDEŽE VLOUPÁNÍM

Na úseku krádeží vloupaním bylo v roce 2023 na ÚMČ Praha 3 spácháno **celkem 536 trestných činů krádeží vloupaním**. V porovnání s rokem 2022 došlo k poklesu o -41 skutků, což činí -7,11 %. V roce 2023 bylo spácháno **17 vloupaní do obchodů, 12 vloupaní do restaurací a hostinců, 2 do kiosků, 1 do školy, 51 případů vloupaní do bytů, 1 případ vloupaní do víkendové chaty, 9 do rodinného domu a 157 případů vloupaní do ostatních objektů** (stavby, stavební buňky a další). Téměř ve všech typech případů trestné činnosti vloupaním, kromě případů vloupaní do víkendových chat a rodinných domů, tak došlo oproti roku 2022 k poklesu skutků. Porovnání nápadu této trestné činnosti mezi útvary ÚMČ Praha 3 je uvedeno v tabulce č. 6 a grafu č. 13.

tabulka č. 6

KRÁDEŽE VLOUPÁNÍM ÚMČ PRAHA 3 (Jarov/Žižkov)	CELKEM ÚMČ PRAHA 3				JAROV				ŽIŽKOV			
	2023	2022	rozdíl	%	2023	2022	rozdíl	%	2023	2022	rozdíl	%
obchody (§ 205)	17	22	-5	-22,73	4	9	-5	-55,56	13	13	0	0,00
restaurace a hostince (§ 205)	12	12	0	0,00	3	2	1	50,00	9	10	-1	-10,00
ubytovací objekty (§ 205)	0	4	-4	-100,00	0	1	-1	-100,00	0	3	-3	-100,00
kiosky (§ 205)	2	2	0	0,00	1	0	1	100,00	1	2	-1	-50,00
školy (§ 205)	1	2	-1	-50,00	1	0	1	100,00	0	2	-2	-100,00
byty (§ 178, 205)	51	123	-72	-58,54	15	25	-10	-40,00	36	98	-62	-63,27
víkendové chaty (§ 178, 205)	1	0	1	100,00	1	0	1	100,00	0	0	0	0,00
rodinné domky (§ 178, 205)	9	1	8	800,00	9	1	8	800,00	0	0	0	0,00
ostatní objekty (§ 178, 205)	157	201	-44	-21,89	77	87	-10	-11,49	80	114	-34	-29,82
zbývající - nevedené	286	210	76	36,19	122	110	12	10,91	164	100	64	64,00
<b>celkem</b>	<b>536</b>	<b>577</b>	<b>-41</b>	<b>-7,11</b>	<b>233</b>	<b>235</b>	<b>-2</b>	<b>-0,85</b>	<b>303</b>	<b>342</b>	<b>-39</b>	<b>-11,40</b>

graf č. 13



## MAJETKOVÉ TRESTNÉ ČINY

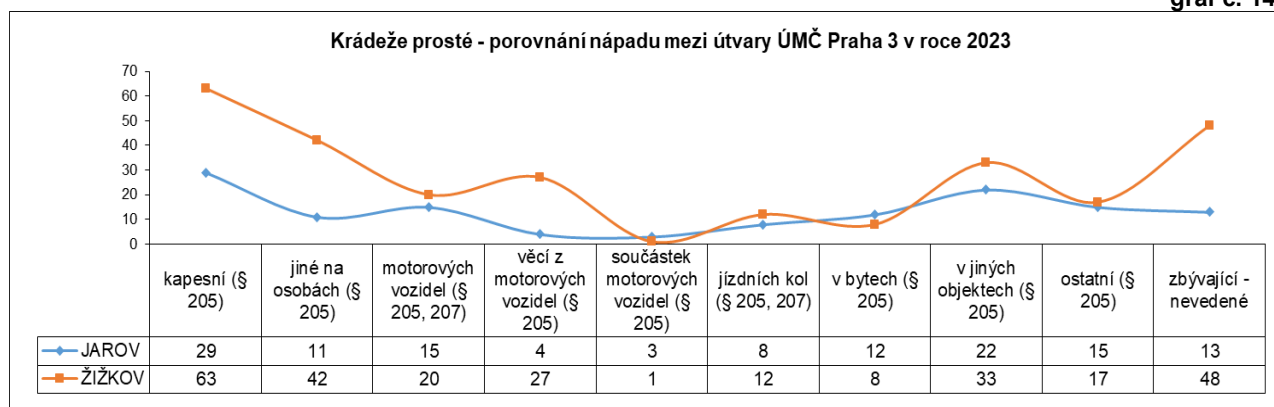
Na úseku krádeží prostých bylo v roce 2023 na ÚMČ Praha 3 spácháno **celkem 403 trestných činů**, což oproti roku 2022 činí pokles o -39 skutků, tj. -8,82 %. Naopak v souvislosti s kapesními krádežemi došlo oproti roku 2022 k nárůstu, a to o +16 skutků, tj. +21,05 %. Stejně jako v roce 2022 se jednalo o nejméně četnou trestnou činnost na tomto úseku - oznámeno bylo **92 kapesních krádeží**. Dále bylo **odcizeno 35 motorových vozidel** (+9 vozidel proti roku 2022, tj. +34,62 %), zjištěno **31 krádeží věcí a 4 krádeže součástek z motorových vozidel** (pokles oproti roku 2022 činí -1 případ, tj. -3,13 %; respektive -8 případů, tj. -66,67 %), zaznamenáno **53 krádeží na osobách** (-10 proti roku 2022, pokles o -15,87 %), spácháno **20 krádeží v bytech a rodinných domech** (-1, tj. -4,76 %), **20 případů krádeží jízdních kol** (-19, tj. -48,72 %), **55 případů krádeží v jiných objektech** (-11, tj. -16,67 %) a **32 případů krádeží ostatních** (-3, tj. -8,57 %). Tabulka č. 7 a grafy č. 14 - 18 znázorňují podíl

nápadu trestné činnosti dle jednotlivých MOP. Ze znázorněných dat je patrné, že na MOP Žižkov byla opětovně vyšší kriminalita.

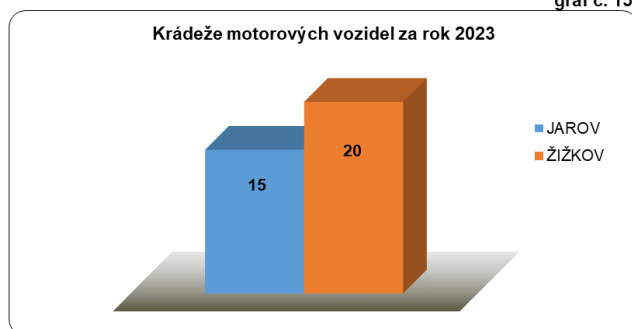
tabulka č. 7

KRÁDEŽE PROSTÉ ÚMČ PRAHA 3 (Jarov/Žižkov)	CELKEM ÚMČ PRAHA 3				JAROV				ŽIŽKOV			
	2023	2022	rozdíl	%	2023	2022	rozdíl	%	2023	2022	rozdíl	%
kapesní (§ 205)	92	76	16	21,05	29	17	12	70,59	63	59	4	6,78
jiné na osobách (§ 205)	53	63	-10	-15,87	11	22	-11	-50,00	42	41	1	2,44
motorových vozidel (§ 205, 207)	35	26	9	34,62	15	8	7	87,50	20	18	2	11,11
věcí z motorových vozidel (§ 205)	31	32	-1	-3,13	4	17	-13	-76,47	27	15	12	80,00
součástek motorových vozidel (§ 205)	4	12	-8	-66,67	3	9	-6	-66,67	1	3	-2	-66,67
jízdních kol (§ 205, 207)	20	39	-19	-48,72	8	7	1	14,29	12	32	-20	-62,50
v bytech (§ 205)	20	21	-1	-4,76	12	10	2	20,00	8	11	-3	-27,27
v jiných objektech (§ 205)	55	66	-11	-16,67	22	24	-2	-8,33	33	42	-9	-21,43
ostatní (§ 205)	32	35	-3	-8,57	15	16	-1	-6,25	17	19	-2	-10,53
zbývající - nevedené	61	72	-11	-15,28	13	19	-6	-31,58	48	53	-5	-9,43
<b>celkem</b>	<b>403</b>	<b>442</b>	<b>-39</b>	<b>-8,82</b>	<b>132</b>	<b>149</b>	<b>-17</b>	<b>-11,41</b>	<b>271</b>	<b>293</b>	<b>-22</b>	<b>-7,51</b>

graf č. 14



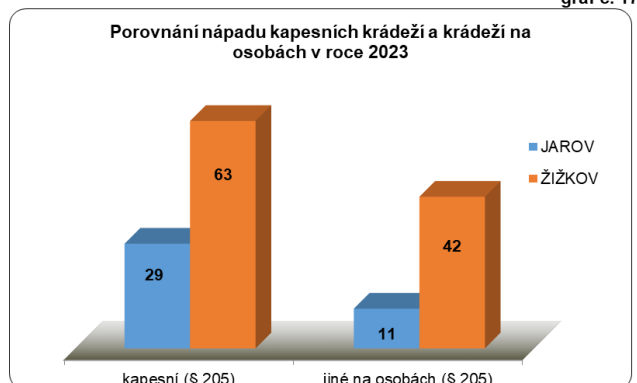
graf č. 15



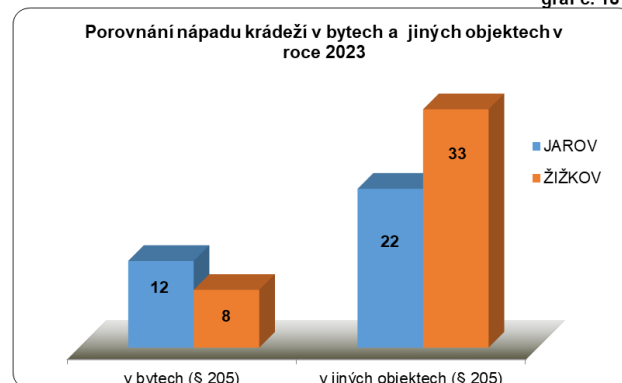
graf č. 16



graf č. 17



graf č. 18



## OSTATNÍ KRIMINALNÍ ČINY A ZBÝVAJÍCÍ KRIMINALITA

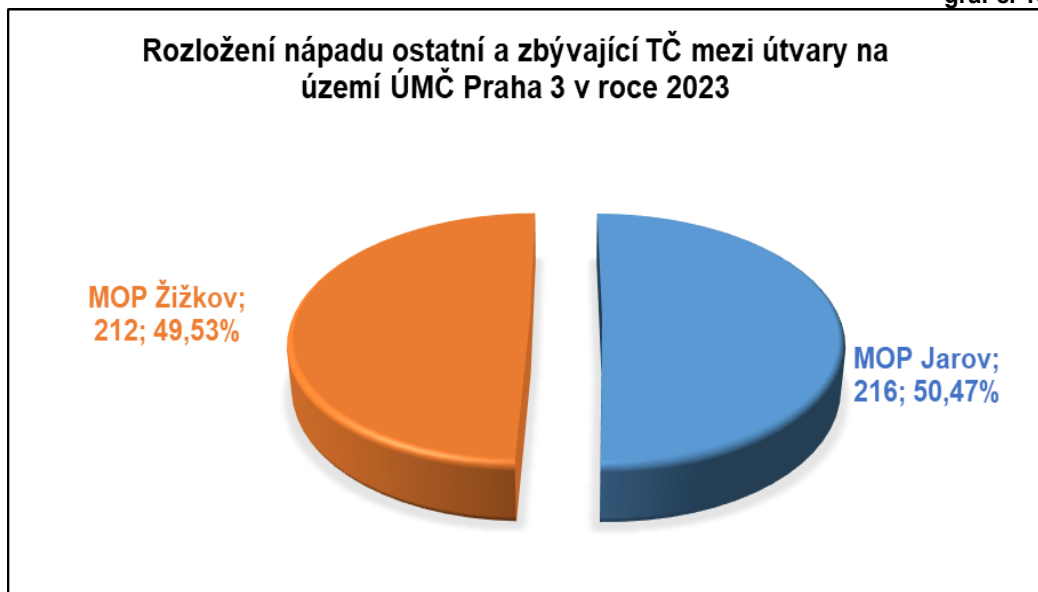
Mezi ostatní kriminální činy a zbývající kriminalitu řadíme např. výtržnictví, sprejerství, ohrožování výchovy mládeže, podávání alkoholických nápojů mládeži, nedovolenou výrobu a distribuci psychotropních látek a jedů pro Jiné, pro Sebe, pro Výrobu, šíření toxikomanie, nedovolené pěstování rostlin obsahující omamnou látku, zneužívání pravomoci úřední osoby, neoprávněné nakládání s osobními údaji, maření úkolů úřední osoby z nedbalosti, nedovolené ozbrojování, maření výkonu úředního rozhodnutí, podílnictví, ale i nadržování, veškeré dopravní nehody (silniční, letecké, železniční...), poškozování věřitele, zvýhodňování věřitele, opilství, zanedbání povinné výživy, týrání zvířat, šíření poplašné zprávy a další.

V roce 2023 bylo na ÚMČ Praha 3 zjištěno stejně jako v letech 2022 a 2021 **celkem 428 trestných činů ostatní a zbývající kriminality** (vyjma drogové kriminality). Z rozložení této trestné činnosti mezi útvary na ÚMČ Praha 3 vyplývá, že zatíženost byla poměrně vyrovnaná s nepatrně vyšší hodnotou na MOP Jarov, kde nápad činil 50,47 % (MOP Žižkov 49,53 %), viz graf č. 19. Bylo zjištěno např. **93 skutků maření výkonu úředního rozhodnutí**, tedy o -16 skutků než v roce 2022, tj. pokles o -14,68 %. Dále bylo zaznamenáno **53 TČ pod vlivem návykové látky či opilství** (-15 skutků, tj. -22,06 %), **36 TČ zanedbání povinné výživy** (-2 skutky, tj. -5,26 %), **95 skutků sprejerství** (+15 skutků, tj. +18,75 %) a **7 případů výtržnictví** (-5 skutků, tj. -41,67 %). Jejich přehled je znázorněn v tabulce č. 8 a grafu č. 20. V grafu č. 21 je znázorněno porovnání nápadu této trestné činnosti na ÚMČ Praha 3 mezi roky 2021/2022.

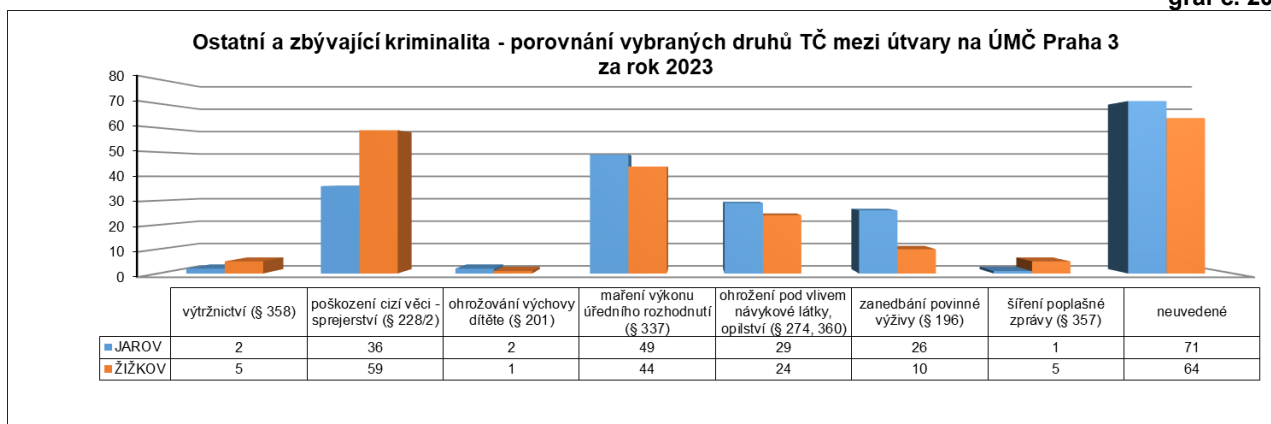
tabulka č. 8

OSTATNÍ A ZBÝVAJÍCÍ KRIMINALNÍ ČINY VYJMA DROG ÚMČ PRAHA 3 (Jarov/Žižkov)	CELKEM ÚMČ PRAHA 3				JAROV				ŽIŽKOV			
	2023	2022	rozdíl	%	2023	2022	rozdíl	%	2023	2022	rozdíl	%
výtržnictví (§ 358)	7	12	-5	-41,67	2	2	0	0,00	5	10	-5	-50,00
poškození cizí věci - sprejerství (§ 228/2)	95	80	15	18,75	36	21	15	71,43	59	59	0	0,00
ohrožování výchovy dítěte (§ 201)	3	7	-4	-57,14	2	4	-2	-50,00	1	3	-2	-66,67
maření výkonu úředního rozhodnutí (§ 337)	93	109	-16	-14,68	49	53	-4	-7,55	44	56	-12	-21,43
ohrožení pod vlivem návykové látky, opilství (§ 274, 360)	53	68	-15	-22,06	29	27	2	7,41	24	41	-17	-41,46
zanedbání povinné výživy (§ 196)	36	38	-2	-5,26	26	28	-2	-7,14	10	10	0	0,00
šíření poplašné zprávy (§ 357)	6	7	-1	-14,29	1	1	0	0,00	5	6	-1	-16,67
neuvedené	135	107	28	26,17	71	33	38	115,15	64	74	-10	-13,51
<b>celkem</b>	<b>428</b>	<b>428</b>	<b>0</b>	<b>0,00</b>	<b>216</b>	<b>169</b>	<b>47</b>	<b>27,81</b>	<b>212</b>	<b>259</b>	<b>-47</b>	<b>-18,15</b>

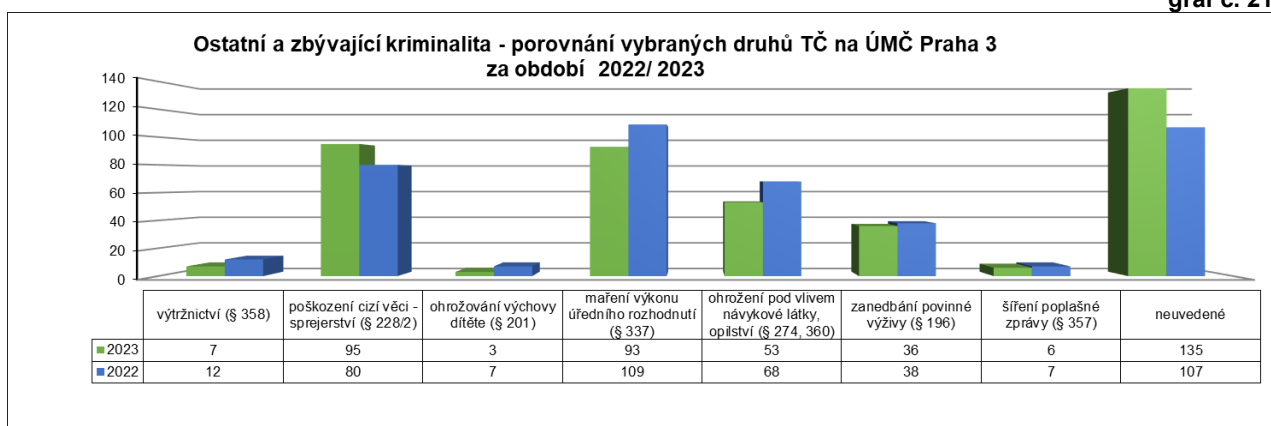
graf č. 19



graf č. 20



graf č. 21

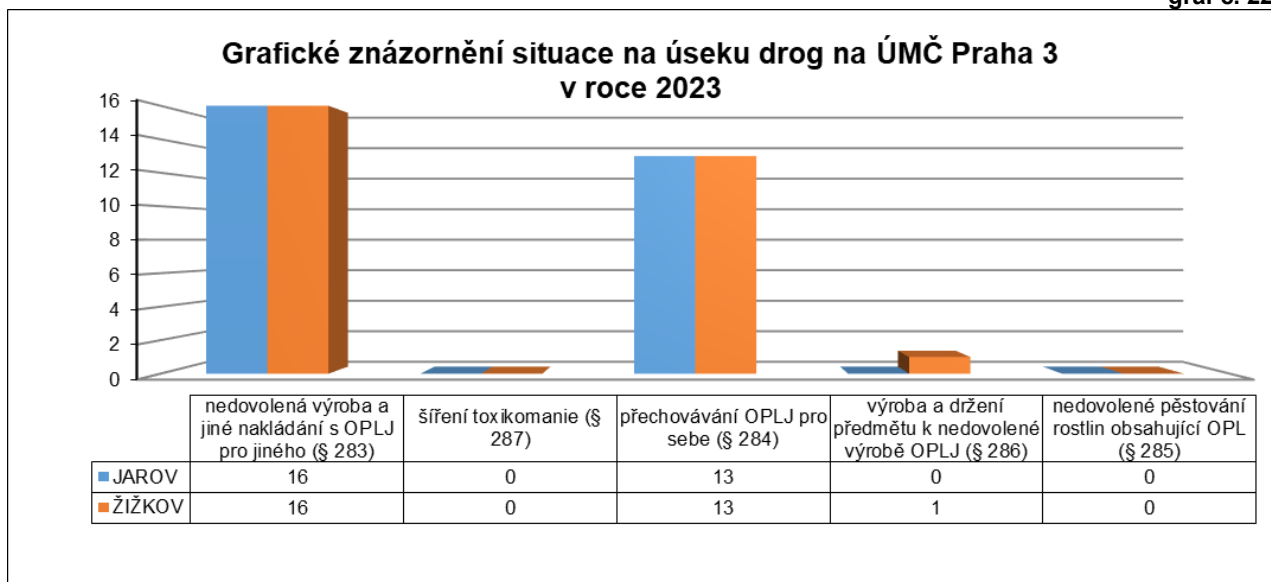


### SITUACE NA ÚSEKU DROG, PSYCHOTROPNÍCH LÁTEK A JEDŮ

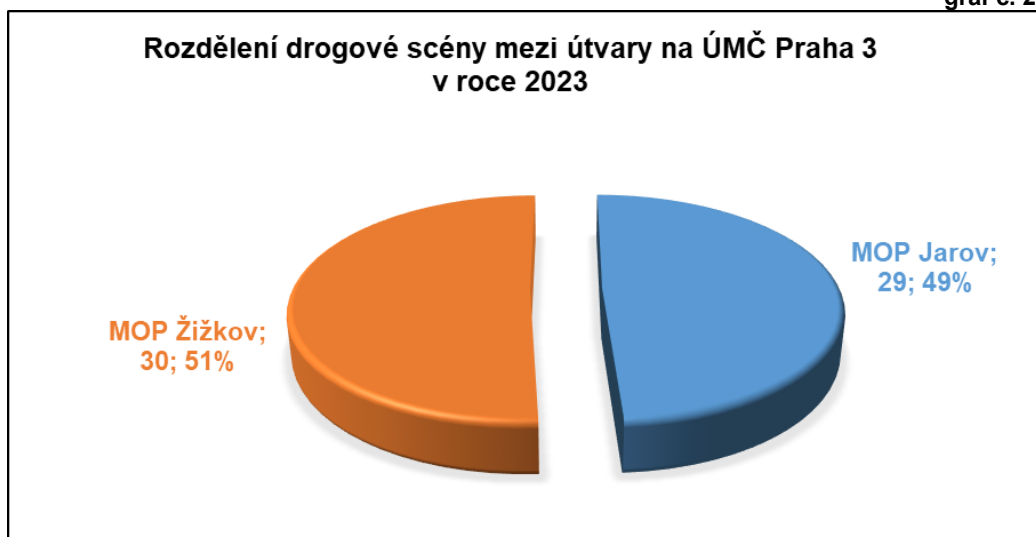
Na úseku drog bylo na ÚMČ Praha 3 v roce 2023 zjištěno a prokázáno **celkem 59 případů** (stejně jako v roce 2022). Z toho **32 případů nedovolené výroby a jiného nakládání s omamnými a psychotropními látkami a jedy (OPLJ) pro jiného a 26 případů přechovávání OPLJ pro sebe**. V oblasti nedovolené výroby OPLJ podle §283 došlo sice ke značnému poklesu skutků na MOP Žižkov (-44,83 %), ale rovněž k výraznému nárůstu na MOP Jarov (+77,78 %), (tabulka č. 9, graf č. 22 a 23).

tabulka č. 9

TČ NA ÚSEKU DROG ÚMČ PRAHA 3 (Jarov/Žižkov)	CELKEM ÚMČ PRAHA 3				JAROV				ŽIŽKOV			
	2023	2022	rozdíl	%	2023	2022	rozdíl	%	2023	2022	rozdíl	%
nedovolená výroba a jiné nakládání s OPLJ pro jiného (§ 283)	32	38	-6	-15,79	16	9	7	77,78	16	29	-13	-44,83
šíření toxikomanie (§ 287)	0	0	0	0,00	0	0	0	0,00	0	0	0	0,00
přechovávání OPLJ pro sebe (§ 284)	26	21	5	23,81	13	11	2	18,18	13	10	3	30,00
výroba a držení předmětu k nedovolené výrobě OPLJ (§ 286)	1	0	1	0,00	0	0	0	0,00	1	0	1	0,00
nedovolené pěstování rostlin obsahující OPL (§ 285)	0	0	0	0,00	0	0	0	0,00	0	0	0	0,00
<b>celkem</b>	<b>59</b>	<b>59</b>	<b>0</b>	<b>0,00</b>	<b>29</b>	<b>20</b>	<b>9</b>	<b>45,00</b>	<b>30</b>	<b>39</b>	<b>-9</b>	<b>-23,08</b>



graf č. 23



1. Počet osob/pachatelů trestných činů výroby, distribuce a držení drog a počet pachatelů drogových přestupků se pohybuje na území OŘP Praha III v celkovém počtu 703 pachatelů a z této trestné činnosti připadá 191 pachatelů do místní příslušnosti Prahy 3 (viz tabulka č. 9a - Zdroj: IS PČR)

Lokalita Praha 3 - MOP Jarov, MOP Žižkov:

- trestné činy výroby, distribuce a držení drog – 40 pachatelů
- drogové přestupky – 151 pachatelů

tabulka č. 9a

Místní příslušnost Praha 3	Trestné činy výroby, distribuce a držení drog - počet pachatelů	drogové přestupky- počet pachatelů	Celkem
MOP Jarov	18	68	86
MOP Žižkov	22	83	105
<b>Celkem Praha 3</b>	<b>40</b>	<b>151</b>	<b>191</b>

2. Počet osob/pachatelů přestupků podle zákona č. 361/2000 Sb., o silničním provozu se pohybuje na území OŘP Praha III v celkovém počtu 511 pachatelů na území OŘP Praha III a z této trestné činnosti připadá 142 pachatelů do místní příslušnosti Prahy 3 (viz tabulka č. 9b - Zdroj: IS PČR)

Lokalita Praha 3 - MOP Jarov, MOP Žižkov:

- přestupek dle § 125c/1b (pod vlivem) – 139 pachatelů
- přestupek dle § 125c/1c (stav vylučující způsobilost) – 3 pachatelé

tabulka č. 9b

Místní příslušnost	Přestupek dle § 125c/1b)			Přestupek dle § 125c/1c)		
	Alkohol	Drogy	Celkem	Alkohol	Drogy	Celkem
Praha 3						
MOP Jarov	30	54	84	1	1	2
MOP Žižkov	21	34	55	1	0	1
<b>Celkem Praha 3</b>	<b>51</b>	<b>88</b>	<b>139</b>	<b>2</b>	<b>1</b>	<b>3</b>

### HOSPODÁŘSKÉ TRESTNÉ ČINY

Na úseku hospodářské trestné činnosti bylo na ÚMČ Praha 3 v roce 2023 zadokumentováno **celkem 150 trestných činů**. Z toho bylo 97 trestných činů spácháno na území MOP Žižkov a 53 na území MOP Jarov. V roce 2023 byla **hospodářskou trestnou činností způsobena škoda** v celkové výši **63 086 tis. Kč**, což oproti roku 2022 činí nárůst o +1 207 tis. Kč, tj. +1,95% (tabulka č. 10).

tabulka č. 10

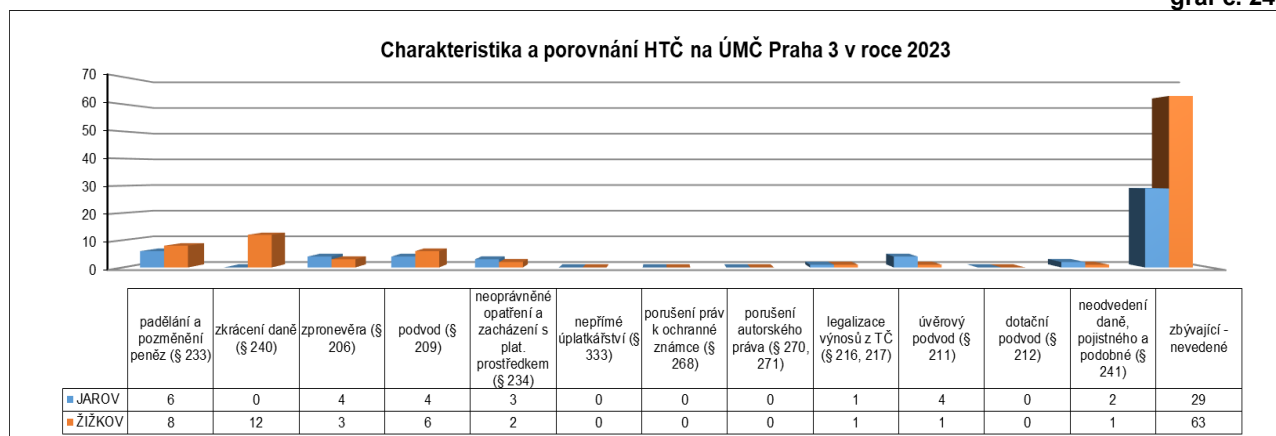
HOSPODÁŘSKÁ TČ	CELKEM ÚMČ PRAHA 3				JAROV				ŽIŽKOV			
	2023	2022	rozdíl	%	2023	2022	rozdíl	%	2023	2022	rozdíl	%
ÚMČ PRAHA 3												
škoda v tis. Kč	63 086	61 879	1 207	1,95	11 563	17 712	-6 149	-34,72	51 523	44 167	7 356	16,65

Hospodářská trestná činnost (HTČ) je latentní s vysokou škodou a ve většině případů je zjišťována policisty služby kriminální policie a vyšetřování. Porovnáním nápadu HTČ v roce 2023 a 2022 bylo zjištěno, že došlo k poklesu této trestné činnosti o -34 skutků, který činil -18,48 %. Pokud jde o četnost jednotlivých trestných činů s hlavním podílem na celkové částce způsobené škody, pak bylo realizováno **12 případů zkrácení daně** v celkové výši škody 46 263 894 Kč, **10 případů podvodů se škodou** ve výši **11 597 386 Kč**, **7 případů zpronevěry** se škodou za **1 303 363 Kč**, **3 případy neodvedení daně, pojistného na sociálním zabezpečení a podobných povinných plateb** za **1 359 731 Kč** a **5 případů úvěrových podvodů** se škodou **790 845 Kč** (tabulka č. 11, graf č. 24).

tabulka č. 11

HOSPODÁŘSKÁ TČ ÚMČ PRAHA 3 (Jarov/Žižkov)	CELKEM ÚMČ PRAHA 3				JAROV				ŽIŽKOV			
	2023	2022	rozdíl	%	2023	2022	rozdíl	%	2023	2022	rozdíl	%
padělání a pozměnění peněz (§ 233)	14	16	-2	-12,50	6	3	3	100,00	8	13	-5	-38,46
zkrácení daně (§ 240)	12	16	-4	-25,00	0	1	-1	-100,00	12	15	-3	-20,00
zpronevěra (§ 206)	7	7	0	0,00	4	2	2	100,00	3	5	-2	-40,00
podvod (§ 209)	10	9	1	11,11	4	0	4	400,00	6	9	-3	-33,33
neoprávněné opatření a zacházení s plat. prostředkem (§ 234)	5	1	4	400,00	3	0	3	300,00	2	1	1	100,00
nepřímé úplatkářství (§ 333)	0	0	0	0,00	0	0	0	0,00	0	0	0	0,00
porušení práv k ochranné známce (§ 268)	0	1	-1	-100,00	0	0	0	0,00	0	1	-1	-100,00
porušení autorského práva (§ 270, 271)	0	0	0	0,00	0	0	0	0,00	0	0	0	0,00
legalizace výnosů z TČ (§ 216, 217)	2	5	-3	-60,00	1	2	-1	-50,00	1	3	-2	-66,67
úvěrový podvod (§ 211)	5	13	-8	-61,54	4	2	2	100,00	1	11	-10	-90,91
dotlační podvod (§ 212)	0	4	-4	-100,00	0	3	-3	-100,00	0	1	-1	-100,00
neodvedení daně, pojistného a podobné (§ 241)	3	17	-14	-82,35	2	0	2	200,00	1	17	-16	-94,12
zbývající - nevedené	92	95	-3	-3,16	29	42	-13	-30,95	63	53	10	18,87
<b>celkem</b>	<b>150</b>	<b>184</b>	<b>-34</b>	<b>-18,48</b>	<b>53</b>	<b>55</b>	<b>-2</b>	<b>-3,64</b>	<b>97</b>	<b>129</b>	<b>-32</b>	<b>-24,81</b>

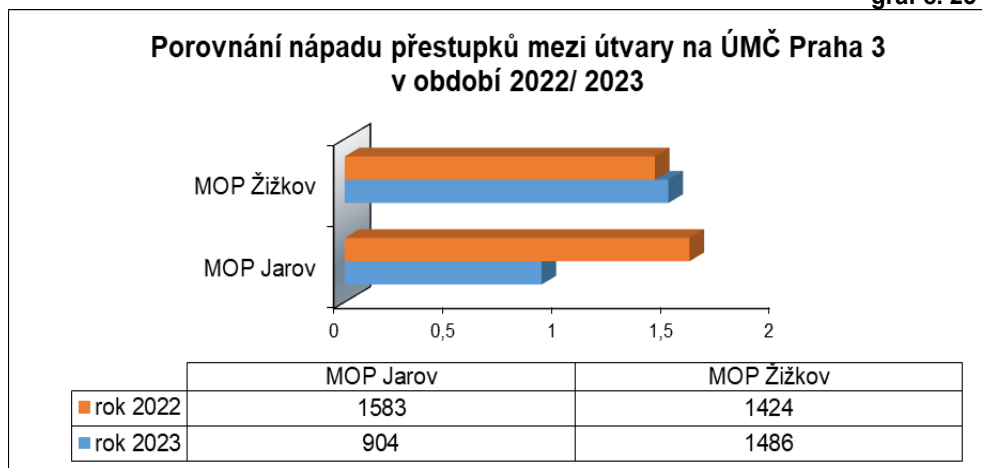
graf č. 24



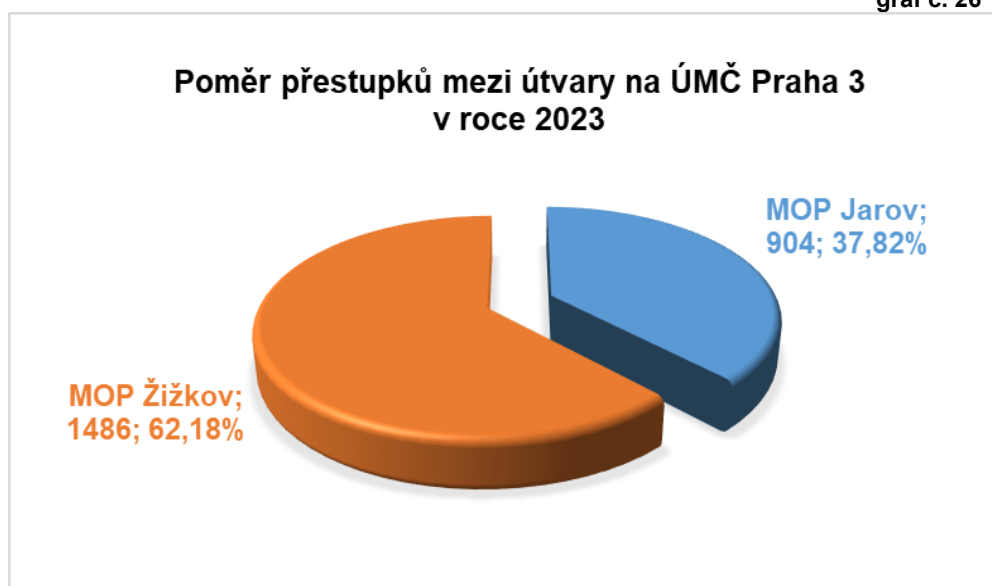
## ÚSEK SPRÁVNÍHO ŘÍZENÍ - PŘESTUPKY

Mimo kriminalitu se policisté také zabývali prověřováním, prošetřováním zjištěných a oznámených přestupků. V roce 2023 bylo na území ORP Praha III zjištěno celkem **21 846 přestupků**, tedy o -345 přestupků méně než v roce 2022 (tj, pokles o -1,55 %). Z toho **2 390 přestupků základními útvary ÚMČ Praha 3** (10,94 % všech přestupků ORP Praha III), 5 293 přestupků dopravním inspektorátem a 2 233 přestupků oddělením hlídkové služby (graf č. 25 a 26).

graf č. 25



graf č. 26



Ve smyslu zákona č. 361/2000 Sb. o provozu na pozemních komunikacích a o změnách některých zákonů bylo na ÚMČ Praha 3 zjištěno **1 558 přestupků** na úseku **BESIP**, které převažovaly. Dále podle zákona č. 251/2016 Sb. o některých přestupcích **811 přestupků** v oblasti **veřejného pořádku** a **občanského soužití** a **1 247 přestupků** spáchaných na **majetku**. Podle zákona č. 65/2017 Sb. o ochraně zdraví před škodlivými účinky návykových látek **235 přestupků** na úseku **ochrany před alkoholismem a toxikomanii** (tabulka č. 12).

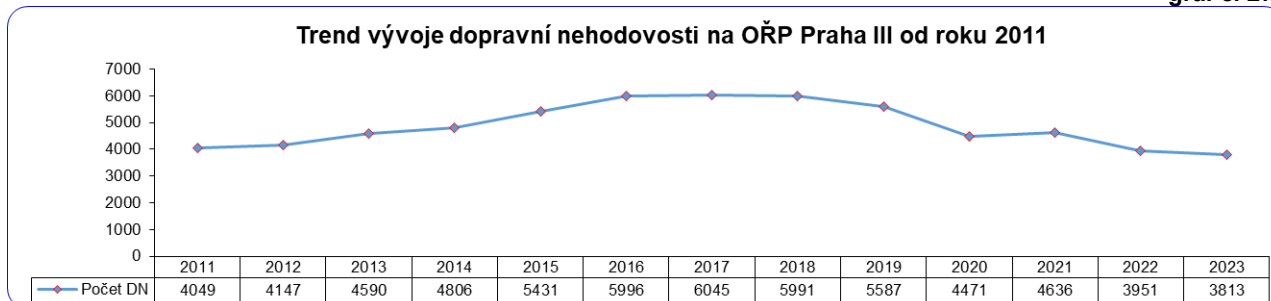
tabulka č. 12

Přestupky za rok 2022 ÚMČ PRAHA 3 (Jarov/Žižkov)	CELKEM ÚMČ PRAHA 3				JAROV				ŽIŽKOV			
	2023	2022	rozdíl	%	2023	2022	rozdíl	%	2023	2022	rozdíl	%
BESIP §125	1 558	2 584	-1 026	-39,71	569	1 544	-975	-63,15	989	1 040	-51	-4,90
Alkohol a toxi §35	235	394	-159	-40,36	135	257	-122	-47,47	100	137	-37	-27,01
Veřejný pořádek §5 a §7	811	156	655	419,87	342	96	246	256,25	469	60	409	681,67
Majetek §8	1 247	1 182	65	5,50	472	484	-12	-2,48	775	698	77	11,03

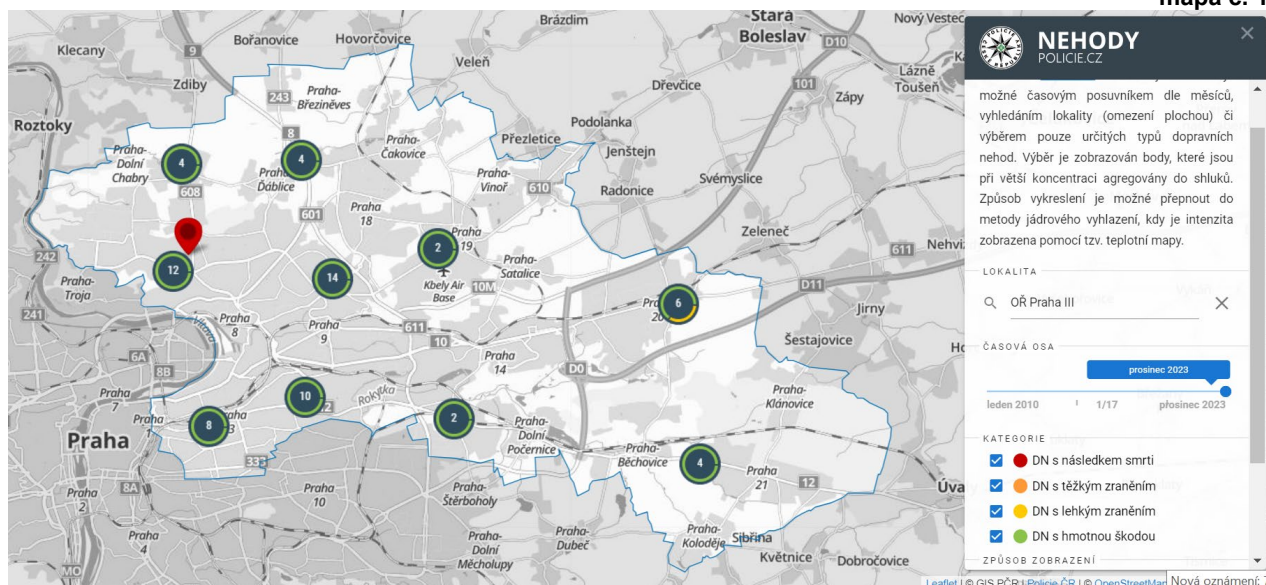
## NEHODOVOST NA ÚMČ PRAHY 3

Dopravní nehody (DN) jsou řešeny pouze Odborem služby dopravní policie Krajského ředitelství policie hl. m. Prahy na celém území hl. m. Prahy, v souladu se zákonem č. 361/2000 Sb. o provozu na pozemních komunikacích a o změnách některých zákonů. Na základě trendu vývoje dopravní nehodovosti je patrné, že **na území OŘP Praha III bylo v roce 2023 zaznamenáno nejméně DN od roku 2011** (graf č. 27, mapa č. 1).

graf č. 27



mapa č. 1

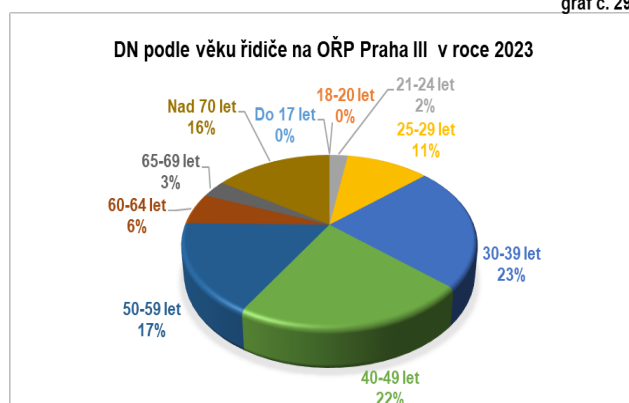


Dopravní nehody lze sledovat na základě různých ukazatelů. Podle směrových poměrů bylo v roce 2023 na OŘP Praha III zaznamenáno **nejvíce nehod na přímých úsecích**, a to v počtu **3 029 DN** (graf č. 28). Z pohledu stáří řidiče bylo **22 % DN způsobeno osobami ve věku 40 – 49 let**, **23 % DN osobami okolo 30 - 39 let** a **17 % DN osobami o 50 - 59 letech** (graf č. 29).

graf č. 28

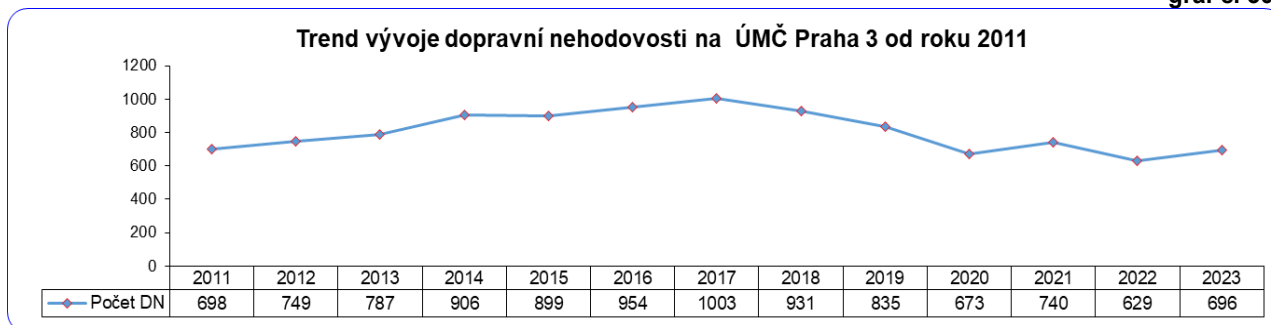


graf č. 29

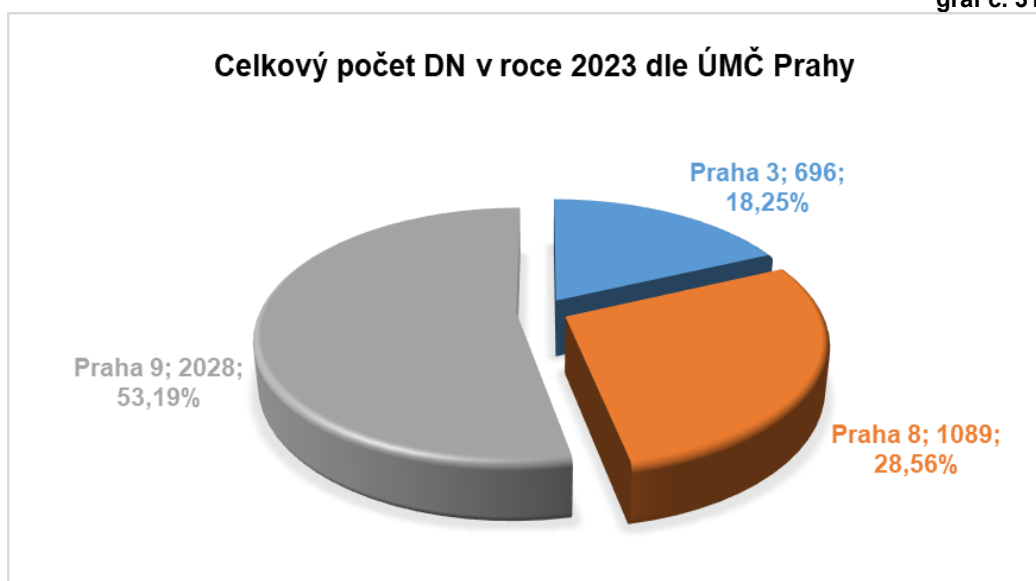


Na ÚMČ Praha 3 bylo v roce 2023 způsobeno **696 dopravních nehod** (o +67, tj. +10,65 % v porovnání s rokem 2022). Při porovnání s trendem vývoje se sice jednalo o **menší počet nehod oproti roku 2021, ale o větší v porovnání s rokem 2022** (graf č. 30). Z celkového počtu DN na OŘP Praha III se **ÚMČ Praha 3** vyznačovala **nejmenším podílem dopravní nehodovosti** vůbec (graf č. 31).

graf č. 30



graf č. 31

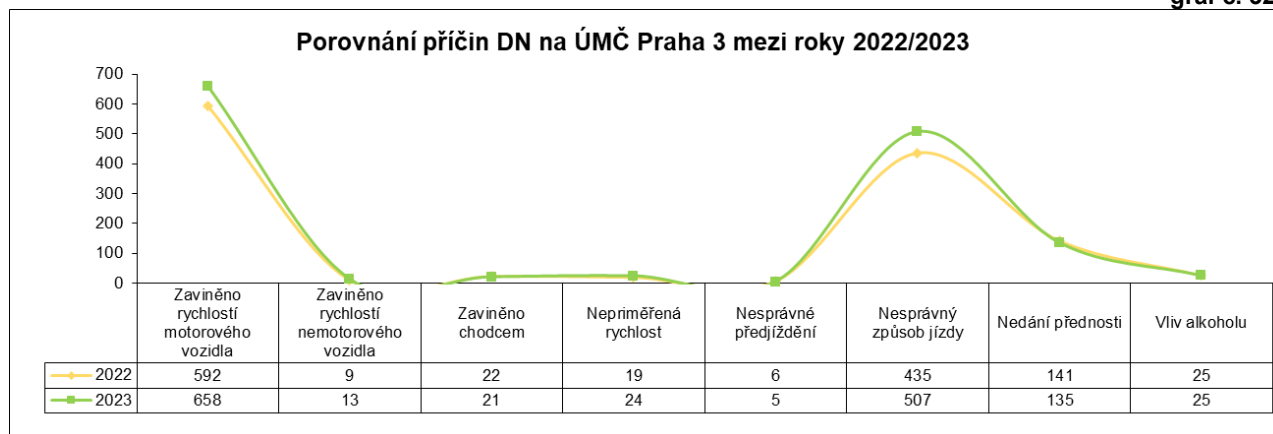


V roce 2023 nebyla usmrcena žádná osoba, těžce zraněno bylo 8 osob (pokles o -3, tj. -27,27 %) a 99 osob bylo zraněno lehce (nárůst o +12, tj. +13,79 %) (tabulka č. 13). U způsobené **škody** došlo k **nárůstu na 51 898 tis. Kč**. Rychlostí řidičů motorových vozidel bylo zaviněno celkem 658 DN, nemotorových vozidel 13 DN a chodci 21 DN.

tabulka č. 13

Následky DN ÚMČ PRAHA 3	CELKEM ÚMČ PRAHA 3			
	2023	2022	rozdíl	%
Usmrceno	0	0	0	0,00
Těžce zraněno	8	11	-3	-27,27
Lehce zraněno	99	87	12	13,79

Pokud jde o hlavní příčiny (zavinění) DN v roce 2023, lze konstatovat, že nejvíce DN bylo zaviněno rychlostí motorového vozidla, a to 658 DN. Současně došlo oproti roku 2022 k nárůstu těchto nehod, a to o +66 případů, tj. +11,15 %. Nesprávným způsobem jízdy bylo dále zaviněno 507 DN (+72, tj. +16,55 %), nedáním přednosti 135 DN (-6, tj. -4,26 %), vlivem alkoholu 25 DN (0), chodci 21 DN (-1, tj. -4,55 %), nepřiměřenou rychlostí 24 DN (+5, tj. 26,32 %), rychlostí nemotorového vozidla 13 DN (+4, tj. +44,44 %) a 5 DN nesprávným předjížděním (-1, tj. -16,67 %). Grafické znázornění a celkový pokles DN na ÚMČ Praha 3 při porovnání s rokem 2022 je znázorněno v grafu č. 32.



Zpracoval:

por. Ing. Vladimír Major

Ředitelka  
obvodního ředitelství policie Praha III  
plk. Mgr. Josefa Jelínková, MBA